

Handelns betydelse

För Sverige

För Gotlands län och dess kommuner

Mars 2023

SH Svensk
Handel



- Detaljhandeln omsätter 5 miljarder
- 2 600 arbetar inom handeln
- 18:e plats vad gäller andel som jobbar inom handeln
- Handeln den 4:e största branschen (sett till antal sysselsatta) av alla branscher
- 2:a plats i Sverige vad gäller detaljhandelns omsättning per capita
- 46 nystartade handelsföretag i länet 2021

Gotlands län

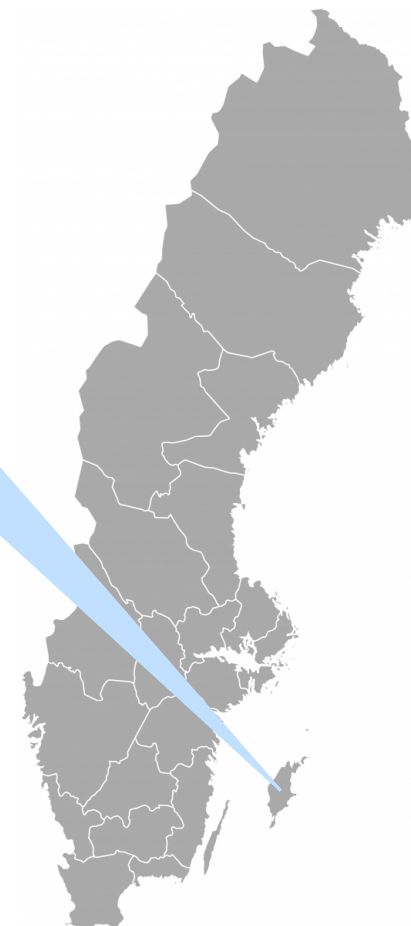
Handeln och jobben

Sverige län rangordnade efter hur stor andel av den sysselsatta befolkningen som arbetar inom handeln 2021

Län	Andel	Placering
Hallands län	14 %	1
Skåne län	13 %	2
Stockholms län	13 %	3
Västra Götalands län	12 %	4
Jönköpings län	12 %	5
Kronobergs län	12 %	6
Värmlands län	11 %	7
Örebro län	11 %	8
Dalarnas län	11 %	9
Södermanlands län	11 %	10
Västmanlands län	11 %	11
Kalmar län	10 %	12
Uppsala län	10 %	13
Östergötlands län	10 %	14
Jämtlands län	10 %	15
Västernorrlands län	9 %	16
Gävleborgs län	9 %	17
Gotlands län	9 %	18
Västerbottens län	9 %	19
Norrbottnens län	9 %	20
Blekinge län	8 %	21
Genomsnitt	11 %	

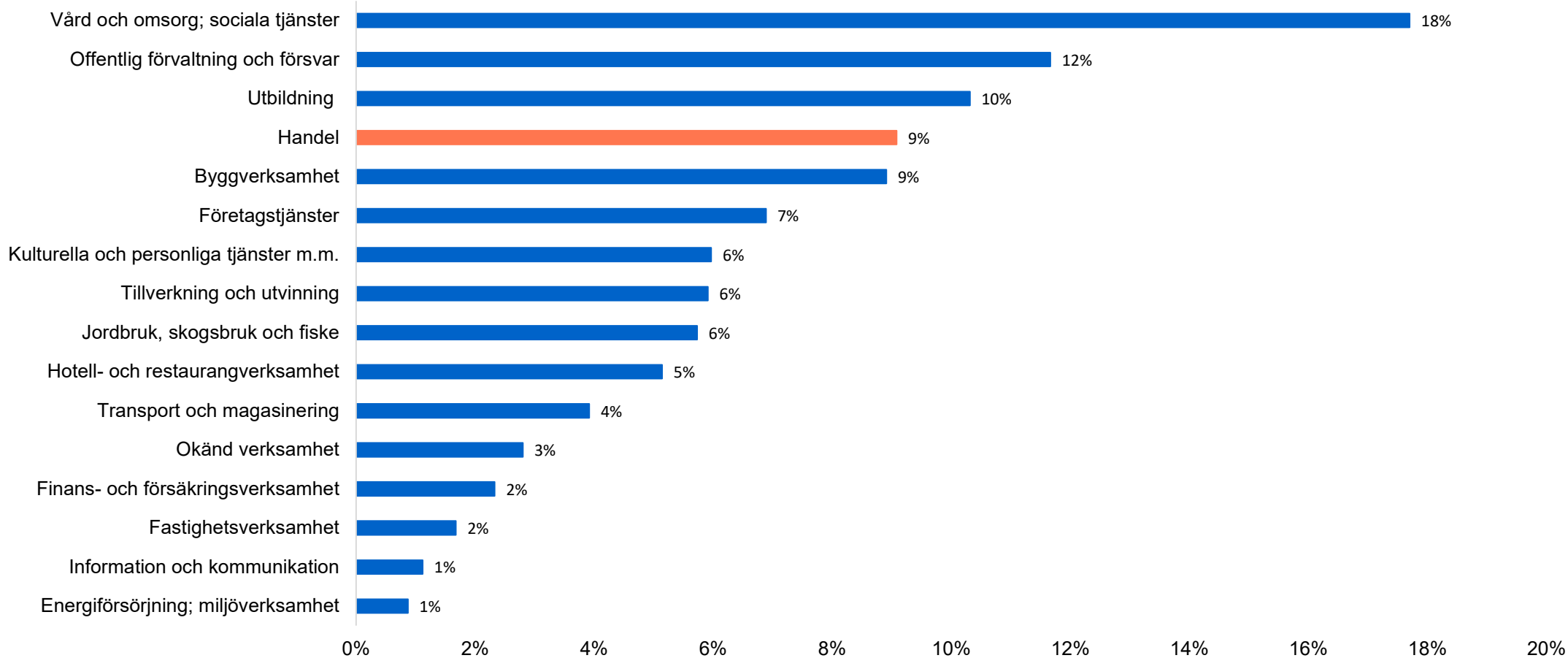
9 % av de sysselsatta arbetar inom handeln.

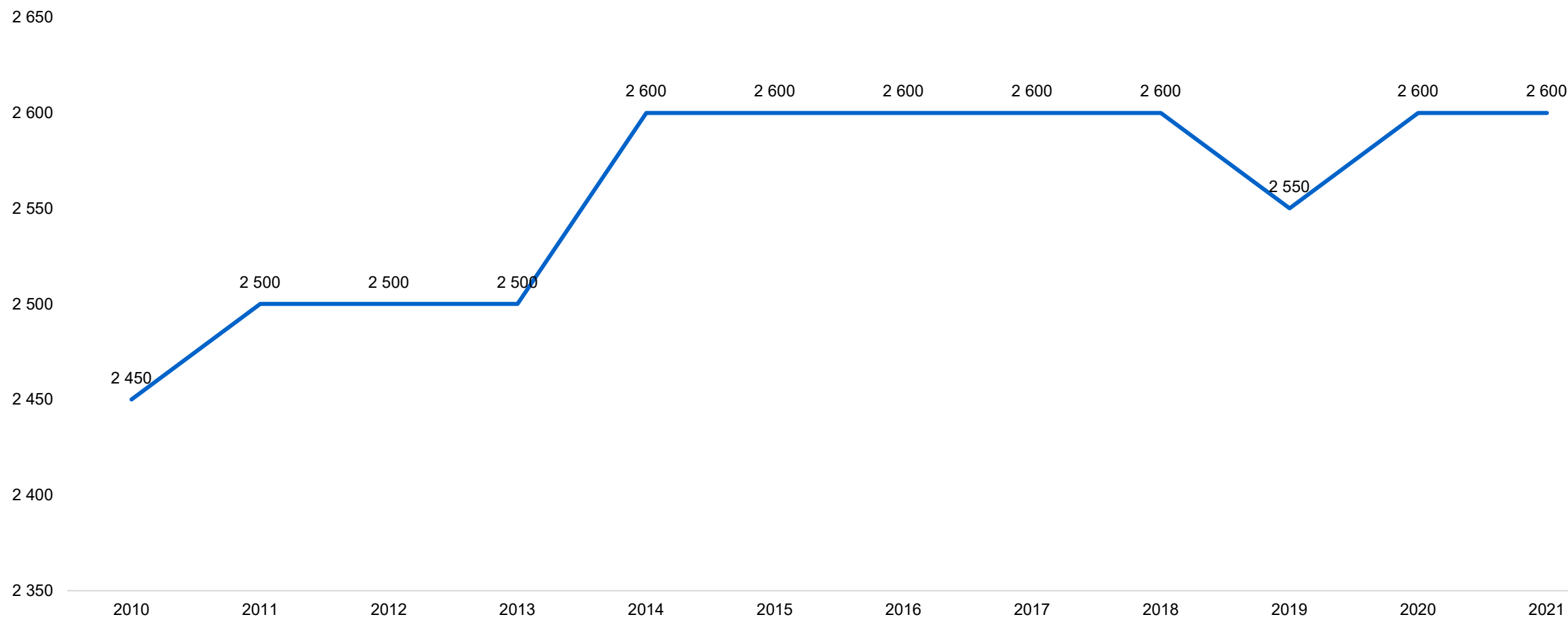
Länsranking: 18



Källa: Siffror för 2021 från SCB (RAMS). Sysselsättning avser dagbefolkning i åldern 16-74 år. Inkluderar inte sysselsatta i utlandet. Handeln innefattar SNI 45, 46 och 47 (handel med motorfordon m.m., parti- och detaljhandeln).

I svensk och europeisk statistik utgörs handelsbranschen av parti- och detaljhandeln inklusive handeln med motorfordon m.m. Svensk Handel har medlemsföretag i alla tre delbranscher. År 2021 arbetade 12 procent av alla sysselsatta i Sverige (privat och offentlig sektor) inom handeln, vilket gör handeln till den största branschen inom näringslivet. I diagrammet redovisas handelns storlek i [Gotlands län](#).





Källa: Siffror för 2010 - 2021 från SCB (RAMS). Sysselsättning avser dagbefolkning i åldern 16-74 år. Inkluderar inte sysselsatta i utlandet. Handeln innefattar SNI 45, 46 och 47 (handel med motorfordon m.m., parti- och detaljhandeln).

Anm.: Tidseriebrott, fr.o.m. årgång 2011 har det gjorts förändringar i bearbetningarna för att klassificera förvärvsarbetande i RAMS. Förändringarna påverkar endast personer som är 65 år och äldre och innebär att antalet förvärvsarbetande i denna åldersgrupp ökar. Dessutom har den övre åldersgränsen för att klassificeras som förvärvsarbetande ändrats från 84 till 74 år. Det innebär att det inte finns några förvärvsarbetande som är 75 år och äldre fr.o.m. årgång 2011.

Gotlands läns kommuner rangordnade efter antal sysselsatta inom handeln 2021

Kommun	Detaljhandel	Partihandel	Handel med motorfordon m.m.	Totalt
Gotland	1 750	450	400	2 600
Totalt	1 750	450	400	2 600

Anm.: Siffrorna i tabellen är avrundade till närmsta 50-tal.

Gotlands län

Antal sysselsatta inom handeln

Gotlands läns kommuner rangordnade efter andel sysselsatta som arbetar inom handeln 2021

Kommun	Andel
Gotland	9%



Gotlands län

Detaljhandelns omsättning per invånare

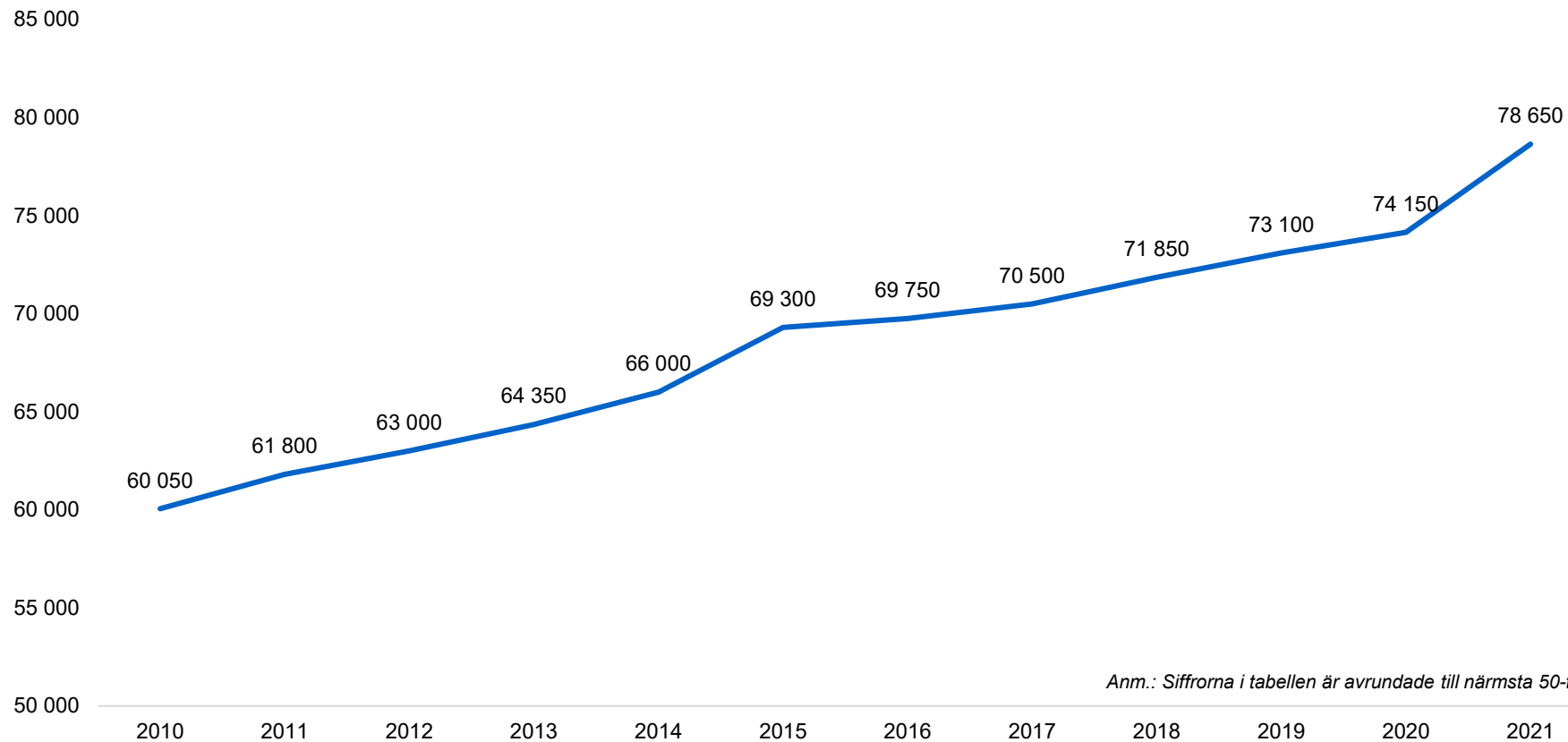
Sveriges län rangordnade efter hur mycket som omsätts inom detaljhandeln per invånare 2021

Län	Omsättning dagligvaruhandeln per capita (kr)	Omsättning sällanköpsvaruhandeln per capita (kr)	Omsättning hela detaljhandeln per capita (kr)	Placering (sorterad efter hela detaljhandeln)
Hallands län	39 750	43 300	83 100	1
Gotlands län	46 200	32 450	78 650	2
Värmlands län	42 200	33 150	75 350	3
Stockholms län	36 500	35 350	71 900	4
Jämtlands län	44 400	27 300	71 650	5
Norrbottnens län	42 600	29 000	71 600	6
Västerbottens län	38 600	32 200	70 800	7
Västra Götalands län	36 450	32 450	68 900	8
Kalmar län	36 850	31 800	68 650	9
Västmanlands län	36 200	31 650	67 800	10
Dalarnas län	37 800	29 750	67 550	11
Västernorrlands län	36 500	30 600	67 100	12
Kronobergs län	34 050	32 950	66 950	13
Östergötlands län	35 100	31 500	66 600	14
Örebro län	34 150	31 500	65 650	15
Skåne län	34 450	31 150	65 550	16
Jönköpings län	34 750	29 600	64 400	17
Gävleborgs län	35 450	27 650	63 100	18
Blekinge län	36 400	26 000	62 400	19
Södermanlands län	36 150	24 850	60 950	20
Uppsala län	33 450	26 900	60 400	21
Genomsnitt Sverige	32 900	31 000	68 250	

78 650 kronor per invånare omsätts inom detaljhandeln i Gotlands län.
Länsranking: 2

Anm.: Siffrorna i tabellen är avrundade till närmaste 50-tal.

Detaljhandelns omsättning per invånare, 2010-2021



Anm.: Siffrorna i tabellen är avrundade till närmsta 50-tal.

Detaljhandelns omsättning per capita i Gotlands län var **78 650 kronor** per invånare 2021. Statistiken baseras på detaljhandelns totala omsättning i länet. I det inkluderas all försäljning inom detaljhandeln, dvs både invånarnas och turisternas konsumtion.

Gotlands läns kommuner rangordnade efter detaljhandelns omsättning per capita 2021

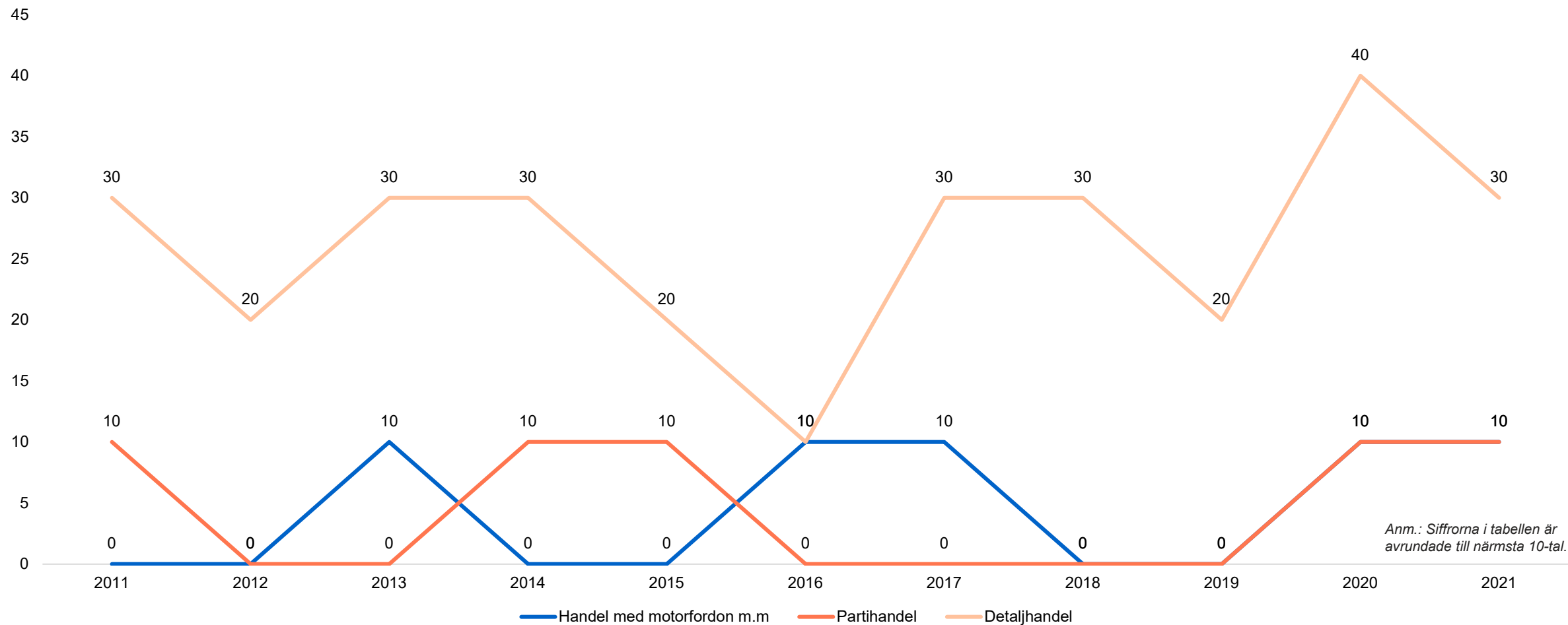
Kommun	Omsättning per capita (kr)
Gotland	78 650
Genomsnitt Riket	68 250

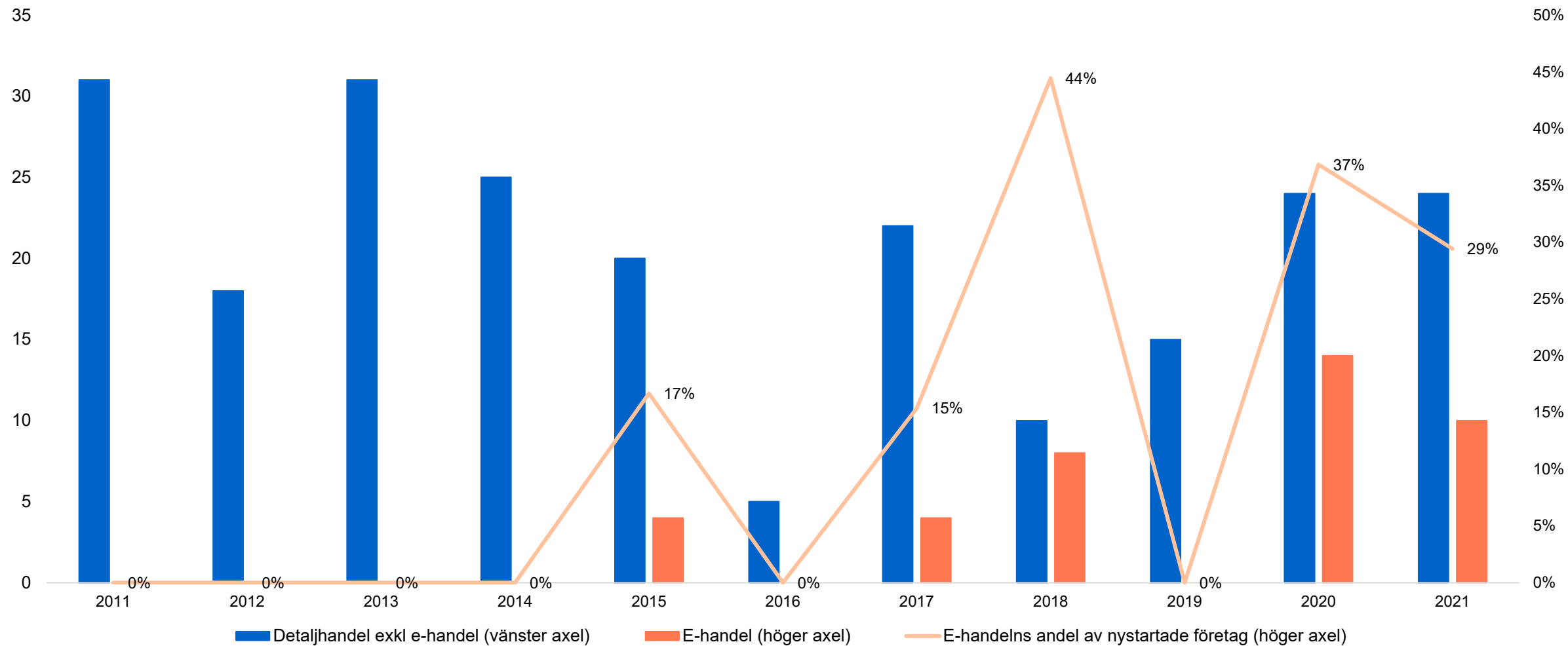
Anm.: Siffrorna i tabellen är avrundade till närmsta 50-tal.

Antal nystartade företag inom handeln 2021 per län

Län	Detaljhandel	Partihandel	Handel med motorfordon m.m.	Antal nystartade handelsföretag 2021	Andel handelsföretag av nystartade företag 2021
Blekinge län	107	30	34	171	18%
Jönköpings län	245	83	83	411	18%
Västmanlands län	192	51	76	319	18%
Hallands län	273	81	81	435	17%
Kronobergs län	134	39	44	217	17%
Örebro län	193	57	69	319	17%
Södermanlands län	204	54	61	319	17%
Skåne län	1121	366	318	1805	16%
Västra Götalands län	1290	416	379	2085	16%
Östergötlands län	275	73	90	438	16%
Värmlands län	145	33	69	247	15%
Uppsala län	248	78	84	410	15%
Gävleborgs län	135	45	58	238	14%
Kalmar län	116	39	37	192	14%
Västernorrlands län	120	39	43	202	13%
Stockholms län	2 059	686	341	3086	13%
Dalarnas län	126	38	50	214	12%
Västerbottens län	104	39	47	190	12%
Norrbottnens län	96	28	51	175	12%
Gotlands län	34	7	5	46	10%
Jämtlands län	53	21	21	95	9%
Riket	7270	2303	2041	11614	15%

Anm.: Siffrorna i tabellen är avrundade till närmsta 10-tal.





SH Svensk
Handel